



ФЕДЕРАЛЬНАЯ СЛУЖБА  
ГОСУДАРСТВЕННОЙ СТАТИСТИКИ

# Состояние животноводства и реализация сельскохозяйственной продукции сельскохозяйственными организациями



Январь-май 2023г.



ФЕДЕРАЛЬНАЯ СЛУЖБА  
ГОСУДАРСТВЕННОЙ СТАТИСТИКИ

Состояние  
животноводства  
и реализация  
сельскохозяйственной  
продукции  
сельскохозяйственными  
организациями  
Январь-май 2023 года

01

Поголовье скота в сельскохозяйственных организациях

02

Производство продукции животноводства в сельскохозяйственных организациях

03

Отгружено (передано) продукции сельскохозяйственными организациями





# ПОГОЛОВЬЕ КРУПНОГО РОГАТОГО СКОТА В СЕЛЬСКОХОЗЯЙСТВЕННЫХ ОРГАНИЗАЦИЯХ

на конец месяца; тысяч голов

Май 2023г.

**54,0**

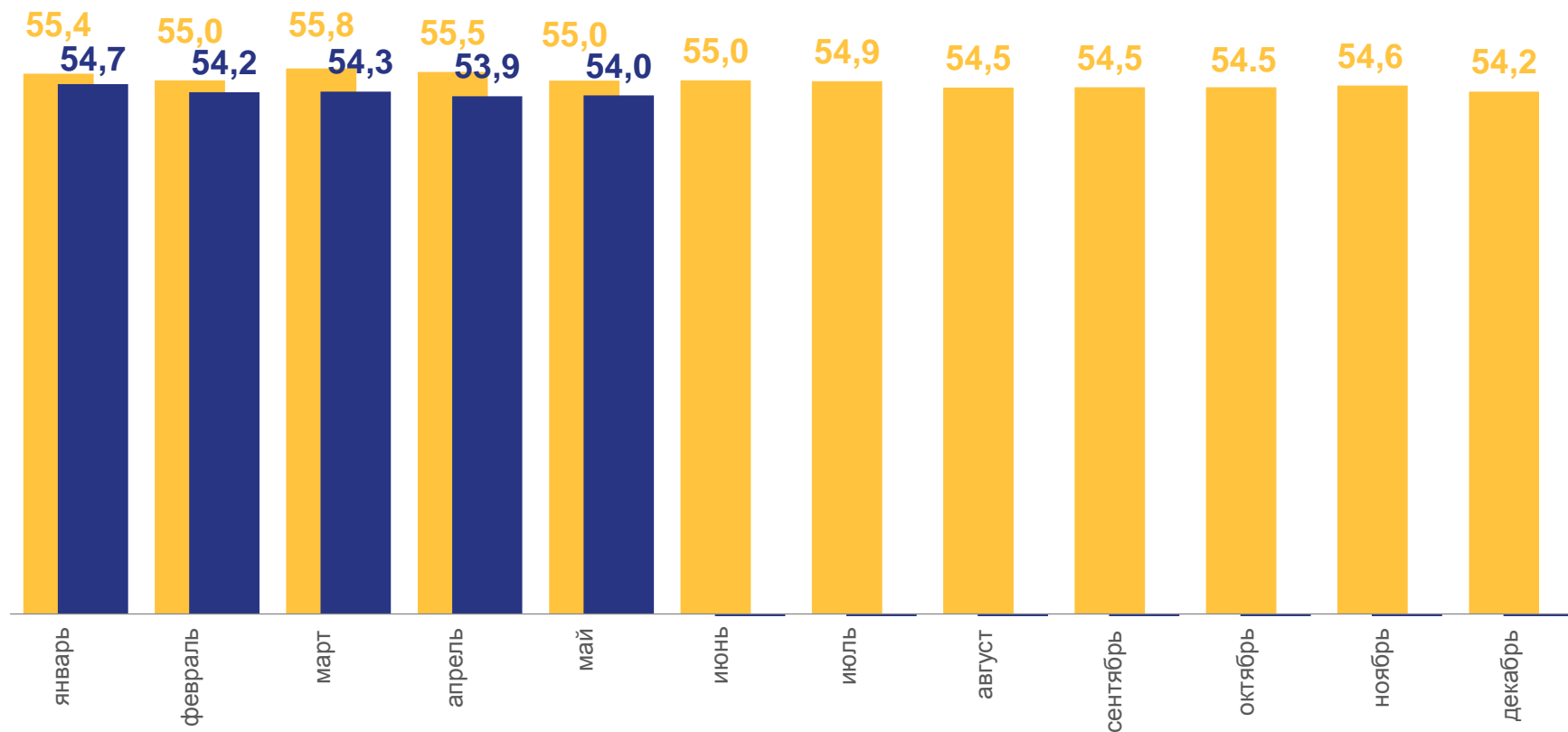
**98,2**

в том числе организации,  
не относящиеся к субъектам  
малого предпринимательства

**24,3**

**91,9**

■ в % к концу мая 2022г.



■ 2022 ■ 2023





# ПОГОЛОВЬЕ КОРОВ В СЕЛЬСКОХОЗЯЙСТВЕННЫХ ОРГАНИЗАЦИЯХ

на конец месяца; тысяч голов

Май 2023г.

23,4

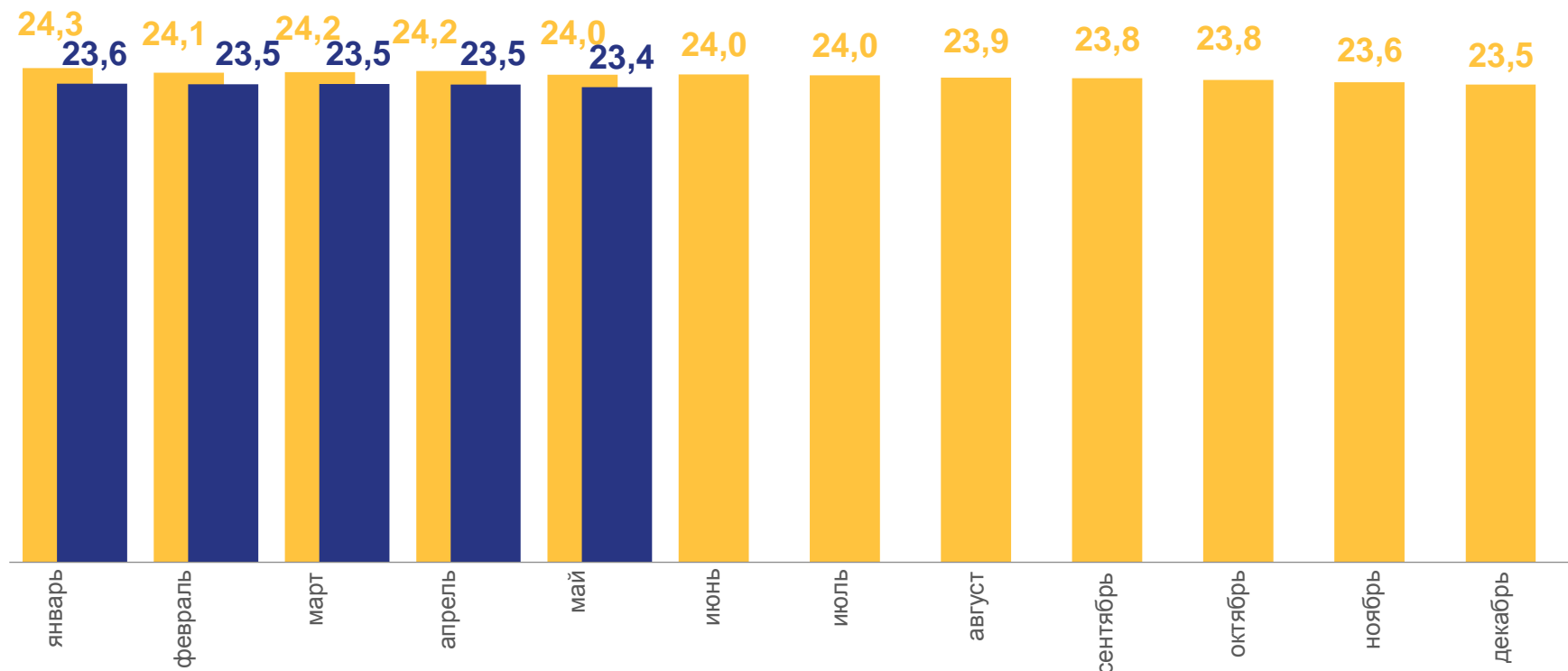
97,5

в том числе организации,  
не относящиеся к субъектам  
малого предпринимательства

10,9

91,4

■ в % к концу мая 2022г.



■ 2022 ■ 2023





# ПОГОЛОВЬЕ СВИНЕЙ В СЕЛЬСКОХОЗЯЙСТВЕННЫХ ОРГАНИЗАЦИЯХ

на конец месяца; тысяч голов

Май 2023г.

**326,7**

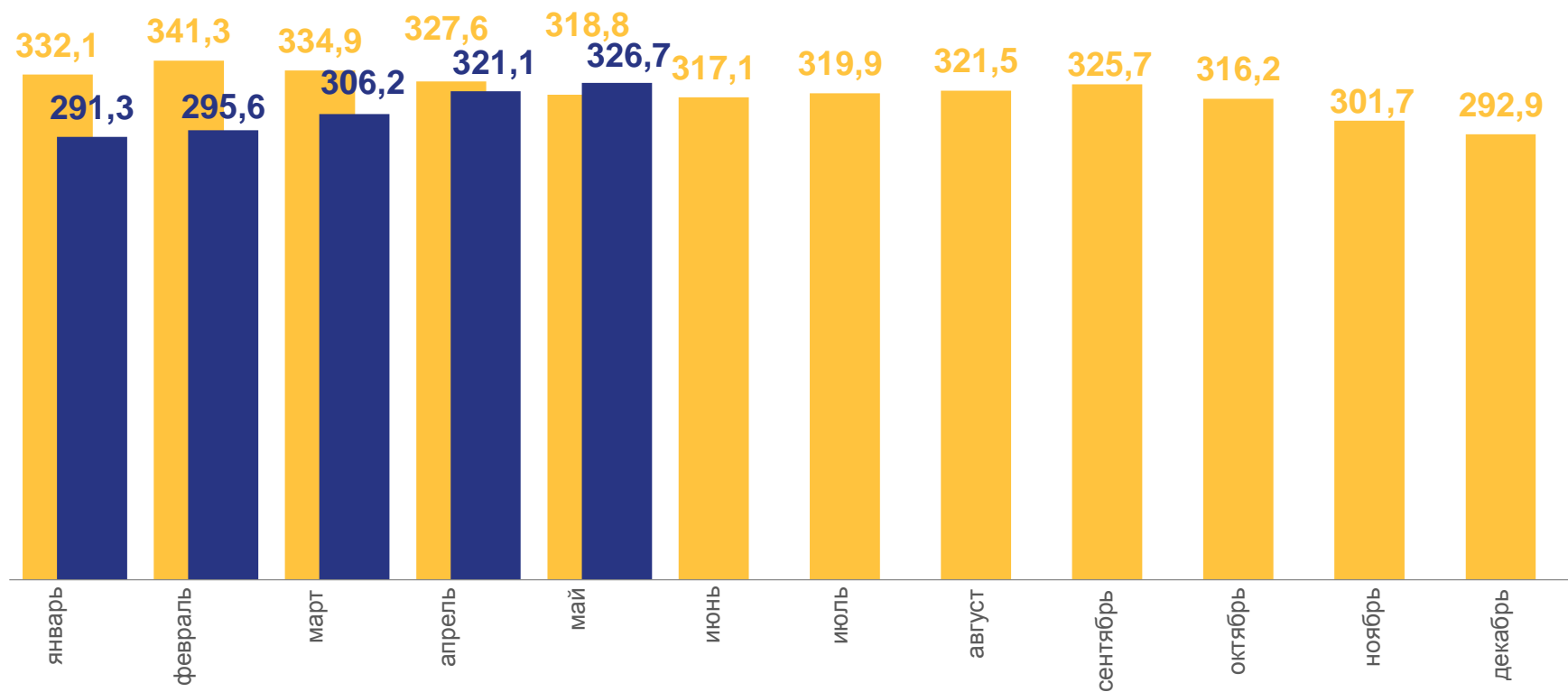
**102,5**

в том числе организации,  
не относящиеся к субъектам  
малого предпринимательства

**323,7**

**102,7**

■ в % к концу мая 2022г.



■ 2022 ■ 2023





# ПОГОЛОВЬЕ ПТИЦЫ В СЕЛЬСКОХОЗЯЙСТВЕННЫХ ОРГАНИЗАЦИЯХ

на конец месяца; тысяч голов

Май 2023г.

**7 938**

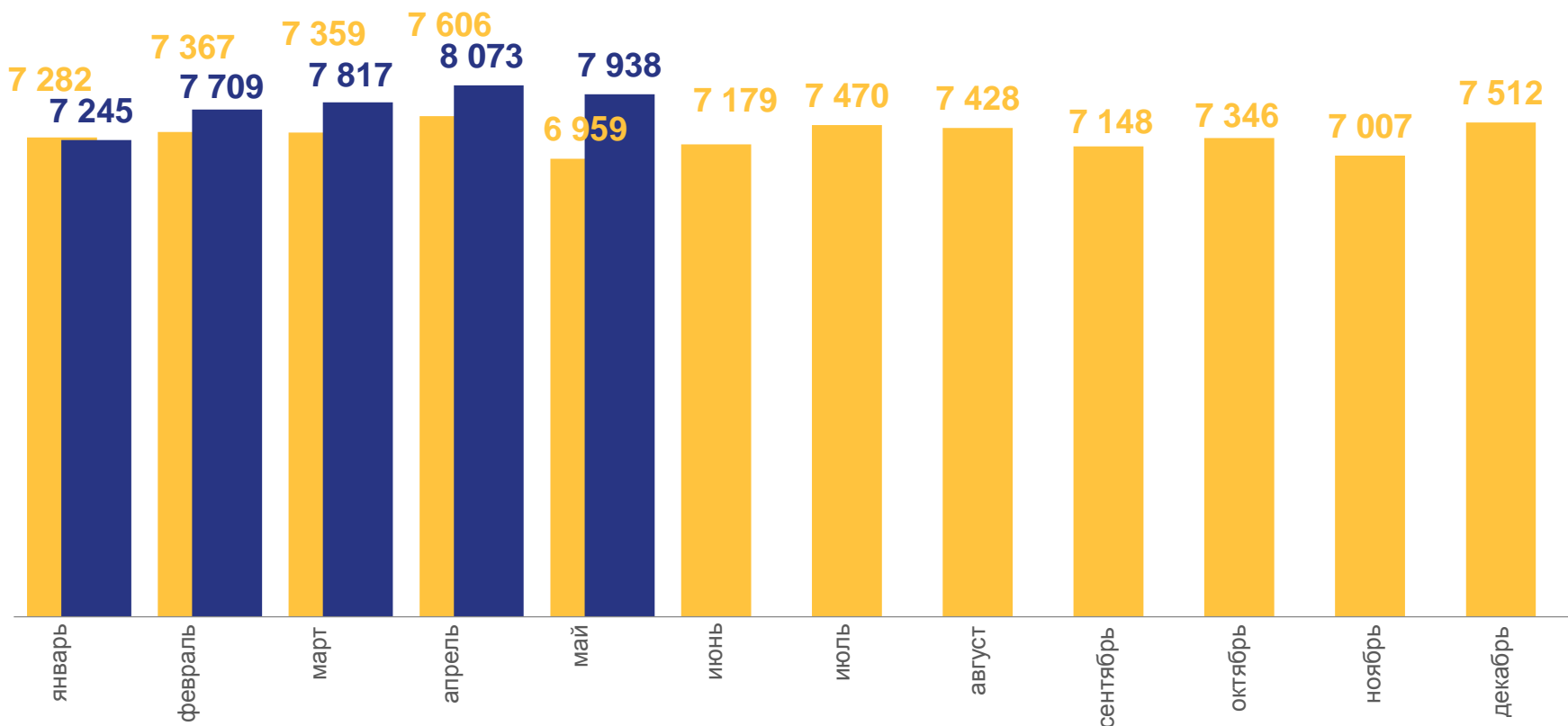
**114,1**

в том числе организации,  
не относящиеся к субъектам  
малого предпринимательства

**6 953**

**114,2**


■ в % к концу мая 2022г.



■ 2022 ■ 2023



# ПРОИЗВОДСТВО СКОТА И ПТИЦЫ НА УБОЙ (В ЖИВОМ ВЕСЕ) В СЕЛЬСКОХОЗЯЙСТВЕННЫХ ОРГАНИЗАЦИЯХ



ТЫС. ТОНН

Январь- май 2023г.

52,8

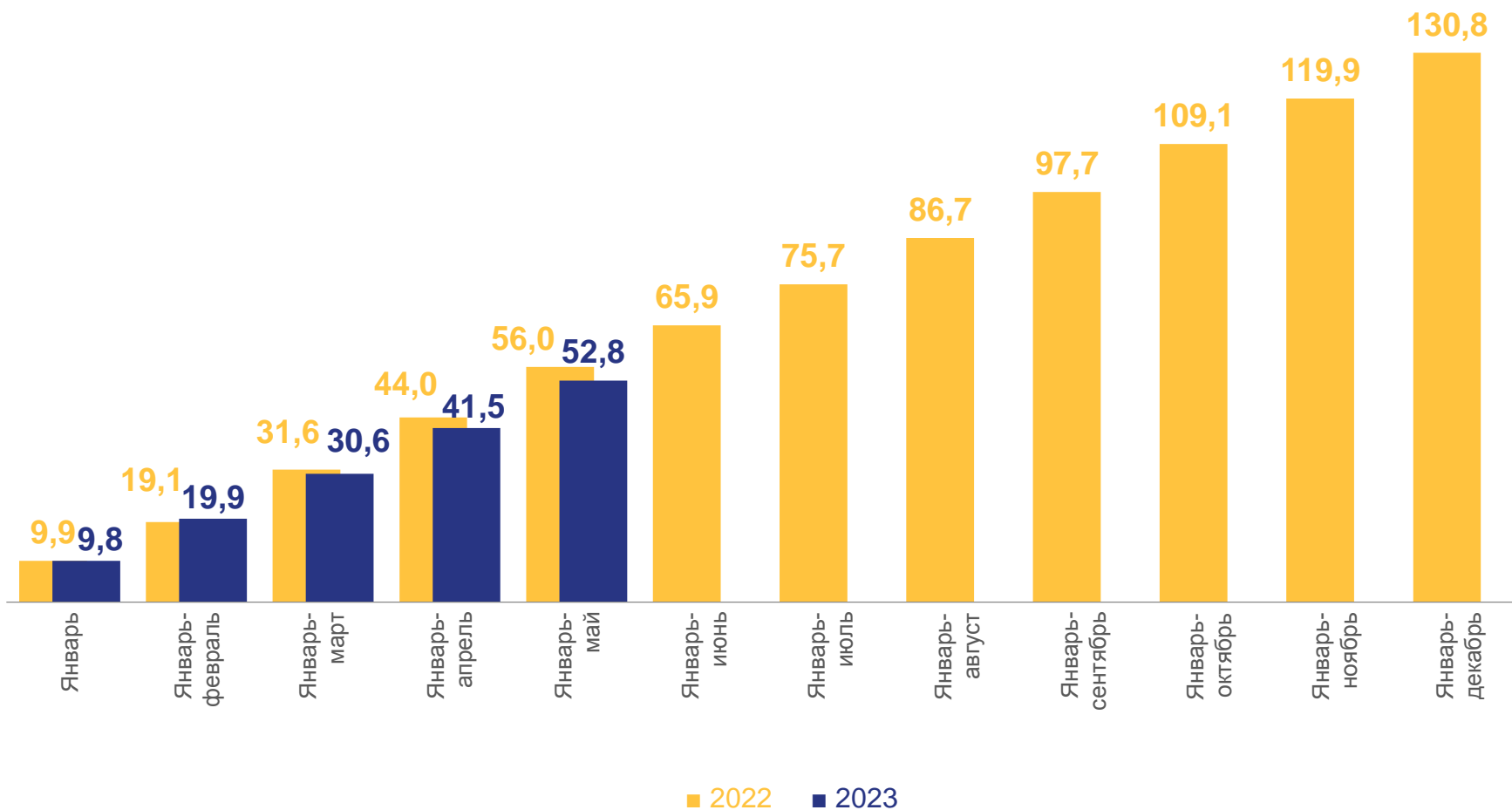
94,3


в том числе организации,  
не относящиеся к субъектам  
малого предпринимательства

46,4

92,5

■ в % к январю-маю 2022г.





# ПРОИЗВОДСТВО СКОТА И ПТИЦЫ НА УБОЙ (В ЖИВОМ ВЕСЕ) В СЕЛЬСКОХОЗЯЙСТВЕННЫХ ОРГАНИЗАЦИЯХ

в январе-мае 2023г, тонн

Скот и птица на убой  
(в живом весе) **52 790** **94,3**

из него



крупный рогатый скот

**2 515** **109,9**



свиньи

**27 219** **83,5**

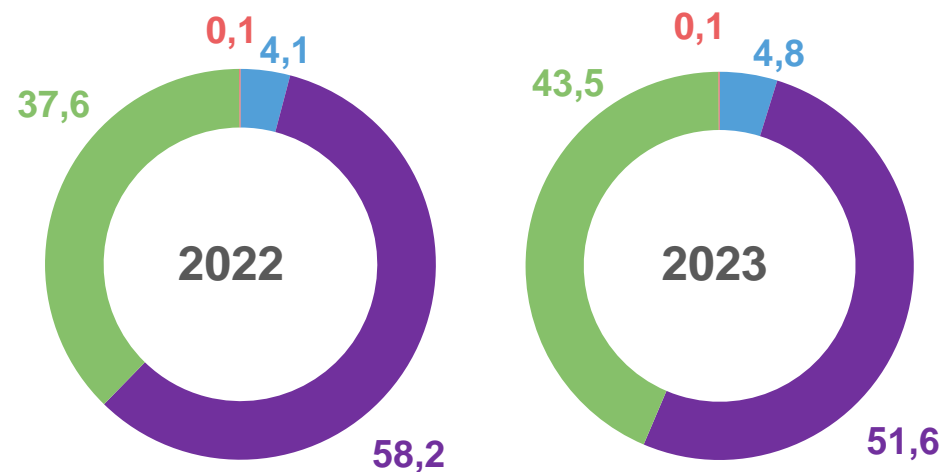






птица

**22 982** **109,2**

■ в % к январю-маю 2022г.

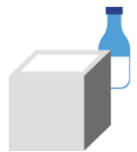
Структура производства скота и птицы на убой  
(в живом весе) по видам,  
в % к итогу



-  Крупный рогатый скот
-  Свиньи
-  Птица
-  Другие виды скота







# ПРОИЗВОДСТВО МОЛОКА В СЕЛЬСКОХОЗЯЙСТВЕННЫХ ОРГАНИЗАЦИЯХ

ТЫС. ТОНН

Январь-май 2023г.

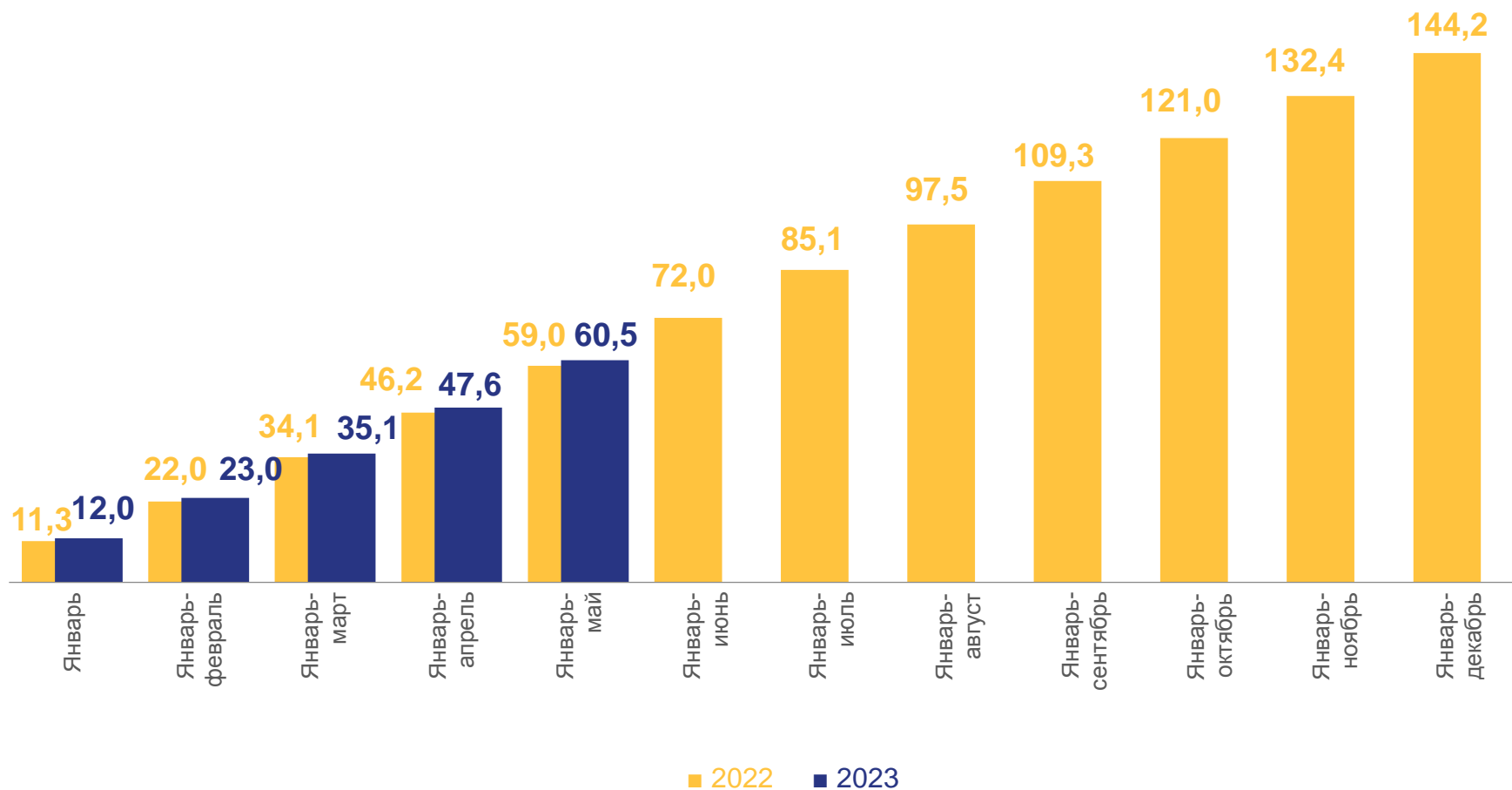
60,5

102,5

в том числе организации,  
не относящиеся к субъектам  
малого предпринимательства

32,8

98,1



■ в % к январю-маю 2022г.





# ПРОИЗВОДСТВО ЯИЦ В СЕЛЬСКОХОЗЯЙСТВЕННЫХ ОРГАНИЗАЦИЯХ

млн штук

Январь-май 2023г.

491,3

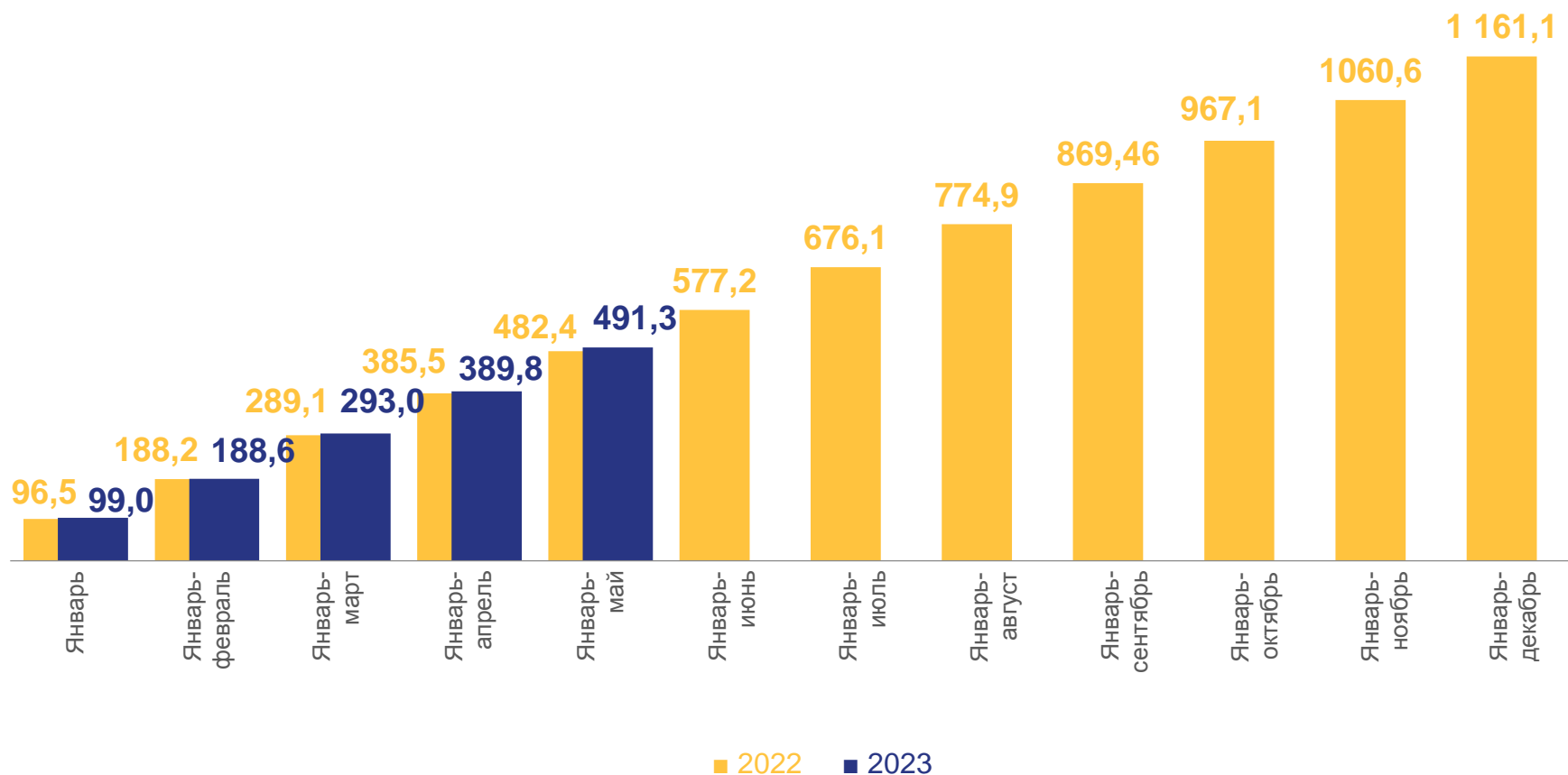
101,9

в том числе организации,  
не относящиеся к субъектам  
малого предпринимательства

452,0

101,0

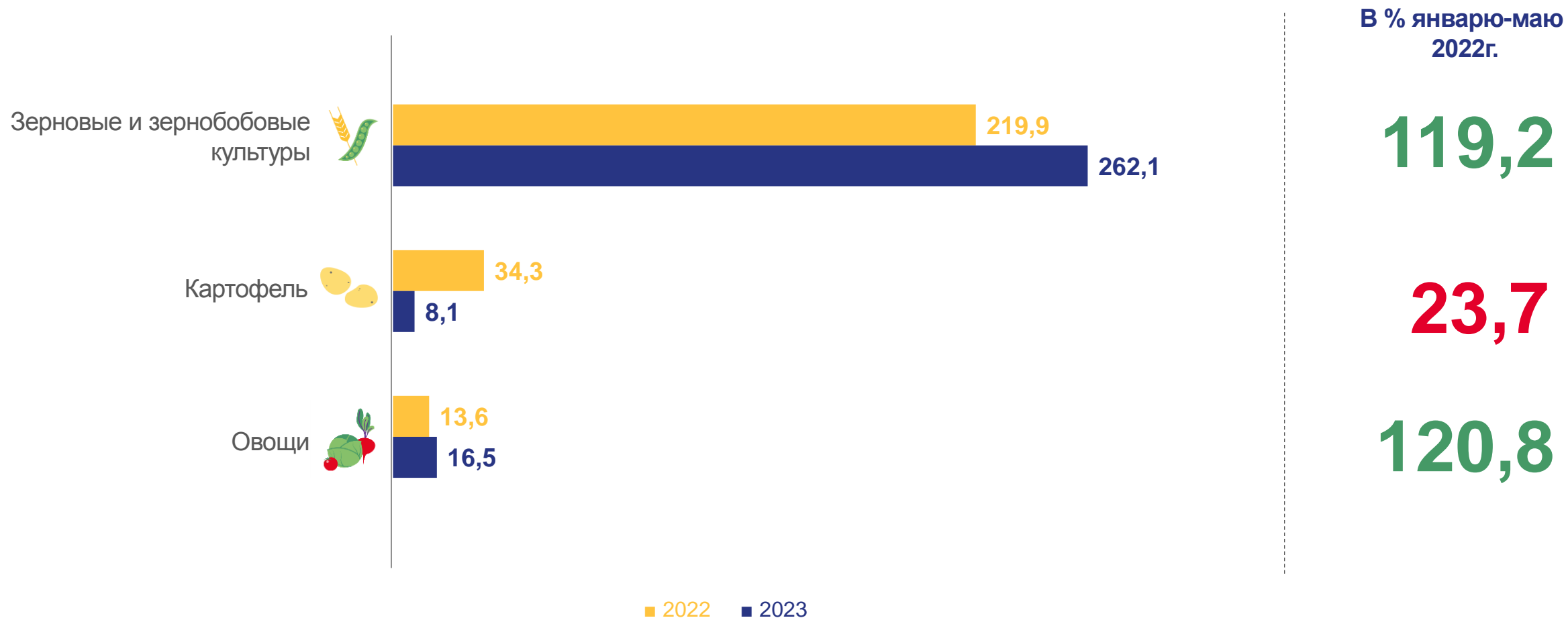
■ в % к январю-маю 2022г.





# ОТГРУЖЕНО (ПЕРЕДАНО) ПРОДУКЦИИ СЕЛЬСКОХОЗЯЙСТВЕННЫМИ ОРГАНИЗАЦИЯМИ

в январе-мае, тыс. тонн





# ОТГРУЖЕНО (ПЕРЕДАНО) ПРОДУКЦИИ СЕЛЬСКОХОЗЯЙСТВЕННЫМИ ОРГАНИЗАЦИЯМИ

в январе-мае, тыс. тонн

